

**BALANCE GENERAL**  
 Al 30 de Septiembre del 2009  
 ( EN NUEVOS SOLES )

**EF-1**

SECTOR : 04 PODER JUDICIAL  
 ENTIDAD : 004 PODER JUDICIAL

**ACTIVO**  
**ACTIVO CORRIENTE**

**PASIVO Y PATRIMONIO**  
**PASIVO CORRIENTE**

	Nota	
Efectivo y Equivalente de Efectivo	3	80,462,853.62
Inversiones Disponibles	4	0.00
Cuentas por Cobrar (Neto)	5	57,083.95
Otras Cuentas por Cobrar (Neto)	6	5,751,454.62
Existencias (Neto)	7	4,898,912.79
Gastos Pagados por Anticipado	8	127,427,093.82
<b>TOTAL ACTIVO CORRIENTE</b>		<b>218,597,398.80</b>

	Nota	
Obligaciones Tesoro Público	15	13,964,278.10
Sobregiros Bancarios	16	0.00
Cuentas por Pagar	17	8,418,027.70
Operaciones de Crédito	18	0.00
Parte Cte. Deudas a Largo Plazo	19	0.00
Otras Cuentas del Pasivo	20	23,212,112.74
<b>TOTAL PASIVO CORRIENTE</b>		<b>45,594,418.54</b>

**TOTAL ACTIVO CORRIENTE**

**PASIVO NO CORRIENTE**

Deudas a Largo Plazo	21	0.00
Beneficios Sociales y Oblig. Prev.	22	569,001,577.93
Ingresos Diferidos	23	0.00
Otras Cuentas del Pasivo	24	0.00
Provisiones	25	0.00
<b>TOTAL PASIVO NO CORRIENTE</b>		<b>569,001,577.93</b>

**ACTIVO NO CORRIENTE**

Cuentas por Cobrar a Largo Plazo	9	0.00
Otras Ctas. por Cobrar a Largo Plazo	10	0.00
Inversiones (Neto)	11	0.00
Edificios, Estructuras y Act. no Prod. (Neto)	12	232,520,049.63
Vehículos, Maquinarias y Otros (Neto)	13	57,983,748.78
Otras Cuentas del Activo (Neto)	14	19,361,020.98
<b>TOTAL ACTIVO NO CORRIENTE</b>		<b>309,864,819.39</b>

<b>TOTAL PASIVO</b>		<b>614,595,996.47</b>
---------------------	--	-----------------------

**PATRIMONIO**

Hacienda Nacional	26	725,533,053.39
Hacienda Nacional Adicional	27	115,048,973.68
Reservas	28	0.00
Resultados Acumulados	29	( 926,715,805.35)
<b>TOTAL PATRIMONIO</b>		<b>( 86,133,778.28)</b>

**TOTAL ACTIVO**

<b>TOTAL ACTIVO</b>		<b>528,462,218.19</b>
---------------------	--	-----------------------

<b>TOTAL PASIVO Y PATRIMONIO</b>		<b>528,462,218.19</b>
----------------------------------	--	-----------------------

Cuentas de Orden

Cuentas de Orden	30	5,064,882,305.49
------------------	----	------------------

**CONTADOR GENERAL**  
 MAT. N° 85451

C.P.C. ERYK RODRIGUEZ GIRALDO  
 Contador General  
 PODER JUDICIAL

**DIRECTOR GENERAL DE**  
**ADMINISTRACION**

C.P.C. ROSMERY SANTOS MAGINO  
 Gerente de Administración y Finanzas  
 GERENCIA GENERAL  
 PODER JUDICIAL

**TITULAR DE LA ENTIDAD**


ing. HUGO R. SUERO LUDEÑA  
 Gerente General  
 PODER JUDICIAL


**ESTADO DE GESTION**  
 Por el periodo terminado el 30 de Septiembre del 2009  
 ( EN NUEVOS SOLES )

**EF-2**

SECTOR : 04 PODER JUDICIAL  
 ENTIDAD : 004 PODER JUDICIAL

	Nota	
<b>INGRESOS</b>		
Ingresos Tributarios Netos	31	0.00
Ingresos No Tributarios	32	70,942,351.39
Trasposos y Remesas Recibidas	33	699,908,713.58
Donaciones y Transferencias Recibidas	34	207,280.67
<b>TOTAL INGRESOS</b>		<b>771,058,345.64</b>
<b>COSTOS Y GASTOS</b>		
Costo de Ventas	35	0.00
Gastos en Bienes y Servicios	36	( 127,142,991.23)
Gastos de Personal	37	( 486,313,914.36)
Gastos por Pens.Prest.y Asistencia Social	38	( 63,383,268.07)
Donaciones y Transferencias Otorgadas	39	0.00
Trasposos y Remesas Otorgadas	40	0.00
Estimaciones y Provisiones del Ejercicio	41	( 35,843,506.52)
<b>TOTAL COSTOS Y GASTOS</b>		<b>( 712,683,680.18)</b>
<b>RESULTADO DE OPERACION</b>		<b>58,374,665.46</b>
<b>OTROS INGRESOS Y GASTOS</b>		
Ingresos Financieros	42	62,840.48
Gastos Financieros	43	0.00
Otros Ingresos	44	27,636,564.74
Otros Gastos	45	( 11,188,910.82)
<b>TOTAL OTROS INGRESOS Y GASTOS</b>		<b>16,510,494.40</b>
<b>RESULTADO DEL EJERCICIO SUPERAVIT ( DEFICIT )</b>		<b>74,885,159.86</b>

  
**CONTADOR GENERAL**  
 MAT. N° 215051

  
**DIRECTOR GENERAL DE**  
**ADMINISTRACION**

  
**TITULAR DE LA ENTIDAD**

.....  
**C.P.C. ROSMERY SANTOS MAGINO**  
 Gerente de Administración y Finanzas  
**GERENCIA GENERAL**  
**PODER JUDICIAL**

.....  
**Ing. HUGO R. SUERO LUDEÑA**  
 Gerente General  
**PODER JUDICIAL**

**ESTADO DE EJECUCION DEL PRESUPUESTO DE INGRESOS Y GASTOS**  
**AL III TRIMESTRE DEL EJERCICIO 2009**  
 ( EN NUEVOS SOLES )

Fecha : 15/01/2010  
 Hora : 14:47:54  
 Pag : 1 de 2  
 Int : / / : : AM

SECTOR : 04 PODER JUDICIAL  
 ENTIDAD : 004 PODER JUDICIAL

RECURSOS PUBLICOS		EJECUCION INGRESOS	GASTOS PUBLICOS	EJECUCION GASTOS
1	RECURSOS ORDINARIOS		1 RECURSOS ORDINARIOS	710,766,639.07
00	RECURSOS ORDINARIOS		00 RECURSOS ORDINARIOS	651,127,475.00
			GASTOS CORRIENTES	479,945,848.44
			2.1 PERSONAL Y OBLIGACIONES SOCIALES	63,524,963.43
			2.2 PENSIONES Y OTRAS PRESTACIONES SOCIALES	86,802,445.36
			2.3 BIENES Y SERVICIOS	4,388,463.98
			2.4 DONACIONES Y TRANSFERENCIAS	16,465,753.79
			2.5 OTROS GASTOS	59,639,164.07
			GASTOS DE CAPITAL	51,971,762.87
			2.4 DONACIONES Y TRANSFERENCIAS	7,667,401.20
			2.6 ADQUISICION DE ACTIVOS NO FINANCIEROS	
			TOTAL RECURSOS ORDINARIOS	710,766,639.07
2	RECURSOS DIRECTAMENTE RECAUDADOS		2 RECURSOS DIRECTAMENTE RECAUDADOS	76,739,083.66
09	RECURSOS DIRECTAMENTE RECAUDADOS	89,353,139.15	09 RECURSOS DIRECTAMENTE RECAUDADOS	76,739,083.66
	INGRESOS CORRIENTES	78,275,274.54	GASTOS CORRIENTES	9,298,912.82
	1.3 VENTA DE BIENES Y SERVICIOS Y DERECHOS ADMINISTRATIVOS	70,953,093.79	2.1 PERSONAL Y OBLIGACIONES SOCIALES	55,856,267.82
	1.5 OTROS INGRESOS	7,322,180.75	2.3 BIENES Y SERVICIOS	11,486,340.00
	SALDOS DE BALANCE	11,077,864.61	2.4 DONACIONES Y TRANSFERENCIAS	97,563.02
	1.9 SALDOS DE BALANCE	11,077,864.61	2.5 OTROS GASTOS	
	TOTAL RECURSOS DIRECTAMENTE RECAUDADOS	89,353,139.15	TOTAL RECURSOS DIRECTAMENTE RECAUDADOS	76,739,083.66
3	RECURSOS POR OPERACIONES OFICIALES DE CREDITO		3 RECURSOS POR OPERACIONES OFICIALES DE CREDITO	6,334,185.00
19	RECURSOS POR OPERACIONES OFICIALES DE CREDITO	5,937,536.52	19 RECURSOS POR OPERACIONES OFICIALES DE CREDITO	6,334,185.00
	EXTERNO	5,937,536.52	EXTERNO	6,334,185.00
	INGRESOS CORRIENTES	-57,943.87	GASTOS DE CAPITAL	6,334,185.00
	1.5 OTROS INGRESOS	-57,943.87	2.6 ADQUISICION DE ACTIVOS NO FINANCIEROS	
	FINANCIAMIENTO	5,519,528.02		
	1.8 ENDEUDAMIENTO	5,519,528.02		
	SALDOS DE BALANCE	475,952.37		
	1.9 SALDOS DE BALANCE	475,952.37		
	TOTAL RECURSOS POR OPERACIONES OFICIALES DE CREDITO	5,937,536.52	TOTAL RECURSOS POR OPERACIONES OFICIALES DE CREDITO	6,334,185.00
4	DONACIONES Y TRANSFERENCIAS	45,866,291.44	4 DONACIONES Y TRANSFERENCIAS	1,659,160.12
13	DONACIONES Y TRANSFERENCIAS	184,411.76	13 DONACIONES Y TRANSFERENCIAS	
	DONACION	184,411.76		
	INGRESOS DE CAPITAL	184,411.76		


**ESTADO DE EJECUCION DEL PRESUPUESTO DE INGRESOS Y GASTOS**  
**AL III TRIMESTRE DEL EJERCICIO 2009**  
 ( EN NUEVOS SOLES )

Fecha : 15/01/2010  
 Hora : 14:47:54  
 Pag : 2 de 2  
 Int : / / : : AM

SECTOR : 04 PODER JUDICIAL  
 ENTIDAD : 004 PODER JUDICIAL

RECURSOS PUBLICOS	EJECUCION INGRESOS	GASTOS PUBLICOS	EJECUCION GASTOS
1.4 DONACIONES Y TRANSFERENCIAS TRANSFERENCIA	184,411.76		
INGRESOS CORRIENTES	45,681,879.68	TRANSFERENCIA	1,659,160.12
1.5 OTROS INGRESOS	-7,471.97	GASTOS DE CAPITAL	1,659,160.12
SALDOS DE BALANCE	-7,471.97	2.4 DONACIONES Y TRANSFERENCIAS	1,500,000.00
1.9 SALDOS DE BALANCE	45,689,351.65	2.6 ADQUISICION DE ACTIVOS NO FINANCIEROS	159,160.12
TOTAL DONACIONES Y TRANSFERENCIAS	45,866,291.44	TOTAL DONACIONES Y TRANSFERENCIAS	1,659,160.12
TOTAL GENERAL	851,923,606.18	TOTAL GENERAL	795,499,067.85

Los Ingresos y Gastos por Fuentes de Financiamiento se adecuarán a las disposiciones vigentes para el período.

  
**CONTADOR GENERAL**  
 MAT. N° 2507

C.P.C. ERYA RODRIGUEZ GIRALDO  
 Contador General  
 PODER JUDICIAL

  
**DIRECTOR GENERAL**  
 DE ADMINISTRACION

C.P.C. ROSMERY SANTOS MAGINO  
 Gerente de Administración y Finanzas  
 GERENCIA GENERAL  
 PODER JUDICIAL

  
**TITULAR DEL PLIEGO**

HUGO R. SUERO LUDENA  
 Gerente General  
 PODER JUDICIAL

